

Σε ιστορικό υψηλό η παγκοσμιοποίηση, παρά τον Covid και τις γεωπολιτικές αστάθειες. Η έρευνα της DHL

2024/03/20 08:02 στην κατηγορία LOGISTICS

Σε επίπεδα ρεκόρ βρίσκεται η παγκοσμιοποίηση, η οποία “έπιασε” το υψηλότερο επίπεδο το 2022 και παρέμεινε κοντά σε αυτό το 2023, παρά τη σειρά παγκόσμιων σοκ που βιώνει η ανθρωπότητα την τελευταία δεκαετία.

Επιμέλεια: Β. Βεγιάζη

Τα παραπάνω προκύπτουν από την έκθεση «[DHL Global Connectedness Report 2024](#)», που παρουσίασαν κατά τη διάρκεια media briefing ο Mike Parra, CEO της DHL Express Europe, ο Andrew Williams CEO της DHL Express Americas και ο Steven A. Altman, καθηγητής του Stern School of Business του Πανεπιστημίου της Νέας Υόρκης και συγγραφέας της έκθεσης.



Mike Parra

Recording

UNLOCKING OPPORTUNITIES: DHL EXPRESS IN EUROPE

~45,000
employees

60+ countries &
territories

~1.4 million
customers



Αναλυτικότερα, όπως προαναφέρθηκε, η παγκοσμιοποίηση έχει ανέλθει σε επίπεδα ρεκόρ παρά την πανδημία Covid-19, τους πολέμους σε Ουκρανία και Γάζα, την εμπορική σύγκρουση ΗΠΑ - Κίνας και την αποχώρηση του Ηνωμένου Βασιλείου από την ΕΕ.

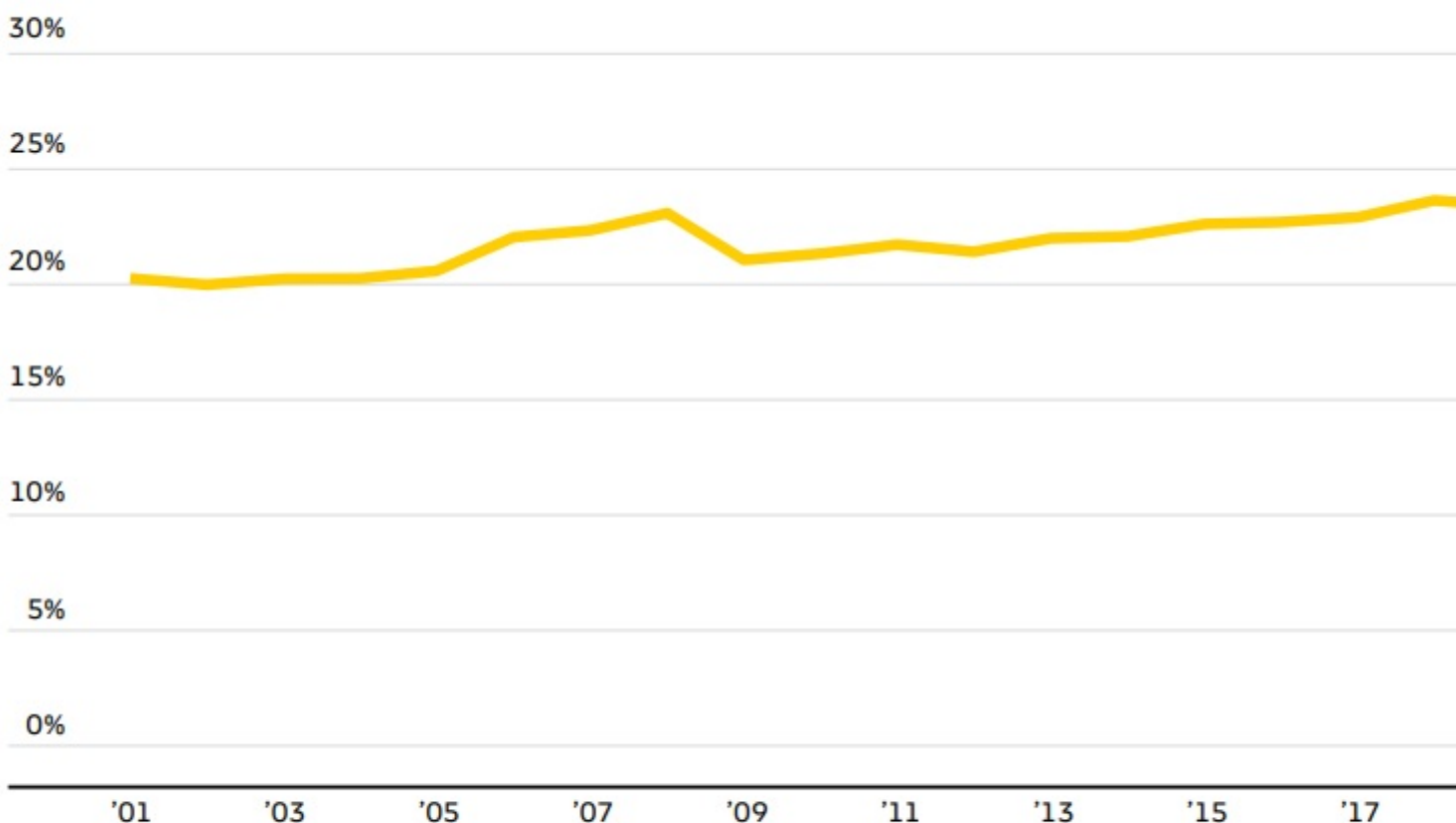
Τα στοιχεία της έκθεσης αντικρούουν έντονα την άποψη ότι η αύξηση των παγκόσμιων ροών έχει αντιστραφεί. Η ανάπτυξη του εμπορίου διαδραμάτισε κρίσιμο ρόλο στην ενίσχυση της παγκόσμιας συνδεσιμότητας.

Το μερίδιο της παγκόσμιας παραγωγής που “διαπραγματεύεται” διεθνώς επανήλθε σε υψηλό επίπεδο ρεκόρ το 2022. Μάλιστα, μετά την επιβράδυνση του 2023, **η ανάπτυξη του εμπορίου προβλέπεται να επιταχυνθεί το 2024.**

Η παγκοσμιοποίηση της ροής πληροφοριών ήταν ιδιαίτερα έντονη τα τελευταία 20 χρόνια, παρόλο που τα τελευταία στοιχεία δείχνουν μια καθυστέρηση στην ανάπτυξή τους, εν μέρει λόγω της μικρότερης ερευνητικής συνεργασίας μεταξύ ΗΠΑ και Κίνας.

Παράλληλα, και η εταιρική παγκοσμιοποίηση αυξάνεται, με τις εταιρείες να επεκτείνουν τη διεθνή παρουσία τους και να κερδίζουν περισσότερες πωλήσεις στο εξωτερικό.

FIGURE 2.1: DHL GLOBAL CONNECTEDNESS INDEX DEPTH TREND, 2001 – 2023*



The DHL Global Connectedness Index depth reached a record high level of 25% in 2022, and currently available data suggests a similar level in 2023.

Η κατάταξη των πιο παγκοσμιοποιημένων χωρών

Στην λίστα των πιο παγκοσμιοποιημένων χωρών την κορυφή καταλαμβάνει **η Σιγκαπούρη, ακολουθούμενη από Ολλανδία, Ιρλανδία, Λουξεμβούργο και Μάλτα.**

Το “Top 10” της λίστας συμπληρώνουν η Ελβετία, το Βέλγιο, τα Ηνωμένα Αραβικά Εμιράτα, το Ηνωμένο Βασίλειο και το Χόνγκ Κόνγκ.

Να αναφερθεί ότι, η Κύπρος βρίσκεται στην 14η θέση της λίστας, ενώ **η Ελλάδα στην 42^η θέση.**

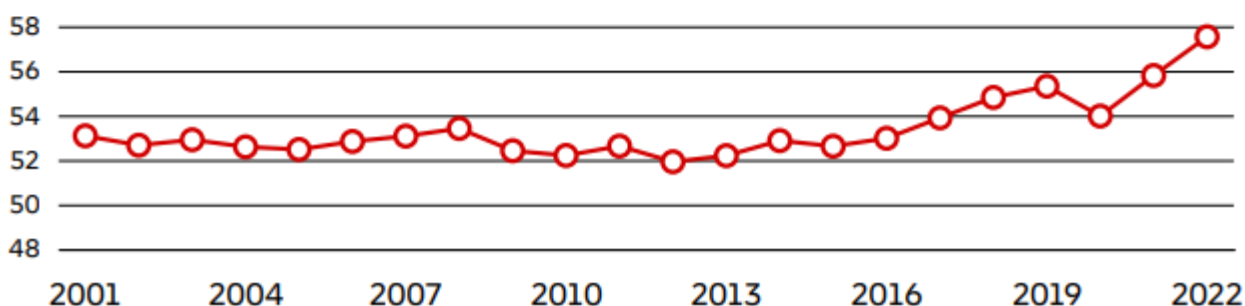
Σύμφωνα με την έκθεση, 143 χώρες συνδέθηκαν περισσότερο παγκοσμίως, ενώ μόνο 38 είδαν τα επίπεδα συνδεσιμότητας τους να μειώνονται. Επιπλέον, αποδεικνύεται ότι **η Ευρώπη είναι η πιο συνδεδεμένη περιοχή στον κόσμο**, ακολουθούμενη από τη Βόρεια Αμερική και τη Μέση Ανατολή και τη Βόρεια Αφρική.

GREECE

KEY SCORES AND TRENDS

	Rank			Score		
	2022	2017	Change	2022	2017	Change
Overall	42/181	48/181	+6	57.6/100	53.9/100	+3.7
Depth	47/181	85/181	+38	57.0/100	50.4/100	+6.6
Breadth	40/181	43/181	+3	58.2/100	57.7/100	+0.5
Trade Pillar	38/181	67/181	+29	56.0/100	51.6/100	+4.4
Capital Pillar	43/159	53/159	+10	52.2/100	50.2/100	+2
Information Pillar	30/161	27/161	-3	63.4/100	59.5/100	+3.9
People Pillar	38/114	37/114	-1	54.0/100	55.4/100	-1.4

CONNECTEDNESS SCORE TREND



DEPTH (International flows relative to total activity)

	Rank		Level	
	Outward	Inward	Outward	Inward
Trade	54/181		—	
Merchandise Trade (% of GDP)	89/181	67/181	26%	45%
Services Trade (% of GDP)	32/181	51/181	23%	14%
Capital	38/163		—	
Announced Greenfield FDI (% of GDP)	34/163	82/179	1.5%	1%
M&A Transactions (% of GDP)	151/163	9/172	-0.01%	2.6%
FDI Stock (% of GDP)	76/165	137/179	7.3%	23%
FDI Flows (% of GFCF)	22/169	39/179	9.7%	26%

ROOT

GREECE

Top 10 C

Ranked

Shares

Internat

(Country

Map Col

Question

Question

Question

Question

Question

Question

Question

Question

Question

Question

Question

Question

Question

Question

Question

Question

Question

Question

Question

Question

Question

Question

Question

Question

Question

Επίσης, η έκθεση αποκαλύπτει ότι οι δεσμοί ΗΠΑ – Κίνας συνεχίζουν να μειώνονται, με τα μερίδια των ροών και των δύο χωρών που εμπλέκονται μεταξύ τους **να μειώνονται κατά περίπου στο 1/4 από το 2016**. Ωστόσο, και οι δύο χώρες παραμένουν σημαντικά συνδεδεμένες, παρουσιάζοντας μεγαλύτερες ροές από κάθε άλλο σχεδόν ζευγάρι χωρών.

Οι υπόλοιπες περιοχές της Αμερικής δεν παρουσιάζουν παρόμοιο μοτίβο μείωσης των άμεσων δεσμών με την Κίνα, ενώ η Βόρεια Αμερική είναι η μόνη σημαντική περιοχή του κόσμου με **σαφή και διαρκή αύξηση στο μερίδιο του εμπορίου που συμβαίνει εντός της περιοχής (nearshoring)**.

Το Μεξικό συνδέει παγκόσμιες και περιφερειακές εφοδιαστικές αλυσίδες, εισάγοντας αγαθά σε μεγαλύτερες αποστάσεις και εξάγοντας σε μικρότερες αποστάσεις.

Ρωσία και Ευρώπη έχουν αποσυνδεθεί, με αποτέλεσμα η Ρωσία να αντιμετωπίζει μια άνευ προηγουμένου πτώση της συνδεσιμότητας, υπερδιπλάσια από οποιαδήποτε προηγούμενη πτώση που είχε καταγραφεί μεταξύ των 20 μεγαλύτερων οικονομιών του κόσμου. Ταυτόχρονα, η ανάλυση των δεδομένων καταδεικνύει ότι δεν υπάρχει ευρύτερη διάσπαση της παγκόσμιας οικονομίας μεταξύ αντίπαλων γεωπολιτικών μπλοκ.



COUNTRY RANKING HIGHLIGHTS

WORLD'S MOST GLOBALLY CONNECTED COUNTRIES

1. Singapore
2. Netherlands
3. Ireland
4. Luxembourg
5. Malta
6. Switzerland
7. Belgium
8. United Arab Emirates
9. United Kingdom
10. Hong Kong SAR, China

COUNTRIES WITH LARGEST CONNECTEDNESS INCREASES SINCE 2001

1. United Arab Emirates
2. Malta
3. Djibouti
4. Slovenia
5. Mozambique
6. Singapore
7. Netherlands
8. Cyprus
9. Georgia
10. Qatar

COUNTRIES WITH LARGEST INTERNATIONAL FLOWS RELATIVE TO DOMESTIC ACTIVITY

1. Singapore
2. Luxembourg
3. Malta
4. Hong Kong SAR, China
5. Ireland
6. Netherlands
7. United Arab Emirates
8. Belgium
9. Seychelles
10. Cyprus

COUNTRIES WITH BROADEST GEOGRAPHIC REACH OF INTERNATIONAL FLOWS

1. United Kingdom
2. United States
3. Netherlands
4. Switzerland
5. Israel
6. Germany
7. Japan
8. Sweden
9. Brazil
10. Italy

Στο... “περίμενε” η περιφερειοποίηση

Τέλος, οι προβλέψεις μιας παγκόσμιας μετάβασης από την παγκοσμιοποίηση στην περιφερειοποίηση δεν επιβεβαιώνονται -τουλάχιστον όχι ακόμη- στα πρότυπα των διεθνών ροών.

Στην πραγματικότητα, οι περισσότερες διεθνείς ροές πραγματοποιούνται σε σταθερές ή και μεγαλύτερες αποστάσεις, με ένα μειούμενο μερίδιο να γίνεται εντός

μεγάλων γεωγραφικών περιοχών. Στον τομέα του εμπορίου, μόνο η **Βόρεια Αμερική** δείχνει μια σαφή στροφή σε πιο περιφερειακά πρότυπα εμπορίου.