


Το 80% των Ευρωπαίων χρησιμοποιεί το τρένο ως μέσο μεταφοράς. Τι δείχνει έρευνα του Ευρωβαρόμετρου

2018/09/21 11:41 στην κατηγορία ΣΙΔΗΡΟΔΡΟΜΟΣ

Ψήφο εμπιστοσύνης στον σιδηρόδρομο δίνουν οι Ευρωπαίοι πολίτες, σύμφωνα με έρευνα του Ευρωβαρόμετρου.

Αναλυτικότερα, 4 στους 5 Ευρωπαίους (80%) χρησιμοποιεί το τρένο ως μέσο μεταφοράς. Μάλιστα, το **13% των κατοίκων της Γηραιάς Ηπείρου είναι συχνοί ταξιδιώτες**, δηλώνοντας ότι χρησιμοποιούν το μέσο για τουλάχιστον 1 διαδρομή κάθε εβδομάδα.

Image not found or type unknown



Αξιοσημείωτο είναι ότι, Αυστρία (27%), Γερμανία (22%), Σλοβακία (21%) και Λουξεμβούργο (20%) κατέχουν τα υψηλότερα ποσοστά της κατηγορίας αυτής, ενώ **η Ελλάδα κατέχει ποσοστό μικρότερο του 6%**.

Το 66% δηλώνει ικανοποίηση με τη συχνότητα των αμαξοστοιχιών από τους σταθμούς και παράλληλα χαρακτηρίζει ως ικανοποιητική την αξιοπιστία του μέσου.

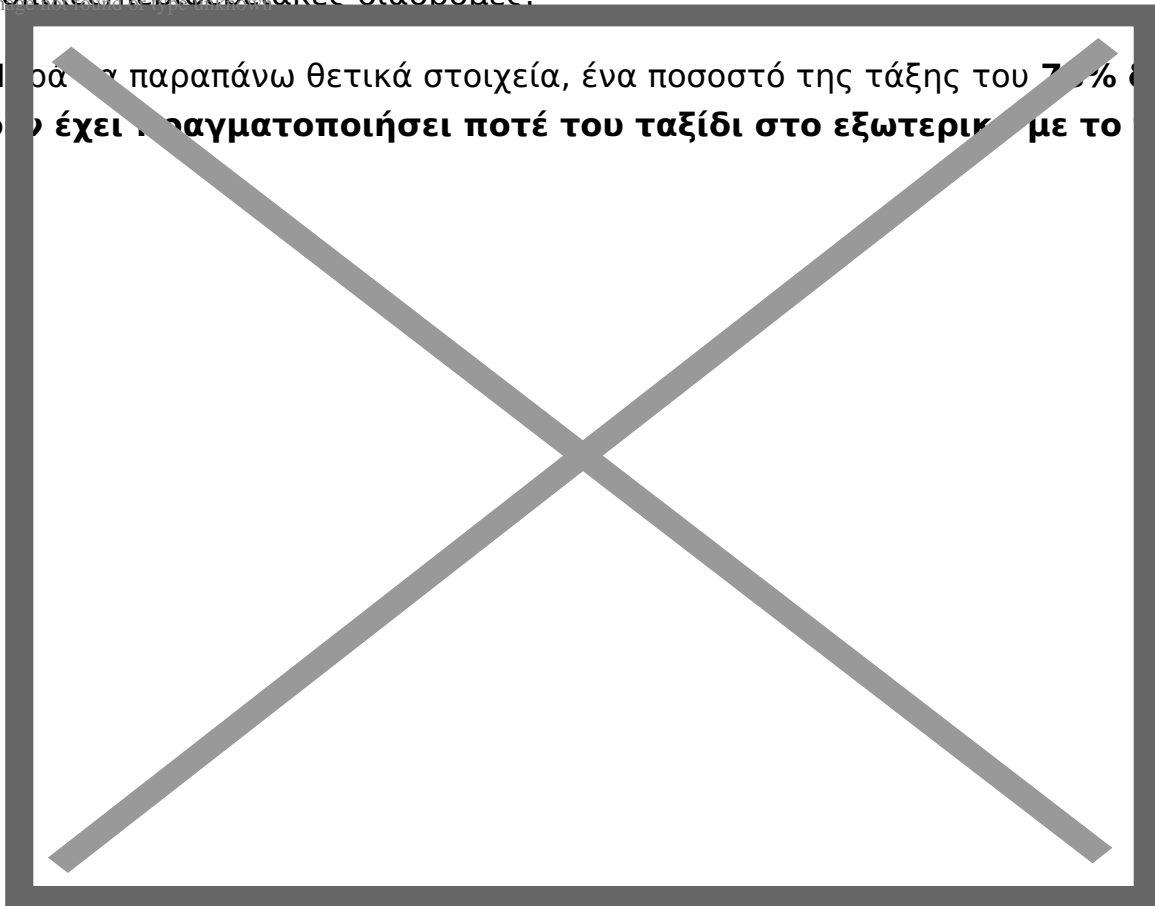
Σύμφωνα με το Ευρωβαρόμετρο το κομμάτι αυτό βελτιώθηκε κατά 7 ποσοστιαίες μονάδες εν συγκρίσει με το 2013.

Στην παροχή πληροφοριών κατά τη διάρκεια του ταξιδιού, το 55% των Ευρωπαίων είναι ικανοποιημένοι, ιδίως όταν αντιμετωπίζουν καθυστέρηση. Και εδώ σημειώθηκε άνοδος 8% έναντι του 2013.

Στο θέμα της σύνδεσης του σιδηροδρόμου με το Wi-Fi, μόλις το 41% δηλώνει ικανοποιημένο.

Αναφορικά με το είδος των διαδρομών, οι Ευρωπαίοι τείνουν να χρησιμοποιούν συχνά τον σιδηρόδρομο για ταξίδι στα προάστια. Ειδικότερα, ένα 11% κάνει χρήση του τρένου μέσα στην εβδομάδα για διαδρομή προς τα προάστια, ενώ ένα 5% για τοπικές/περιοφερειακές διαδρομές.

Προάστια παραπάνω θετικά στοιχεία, ένα ποσοστό της τάξης του 7% δηλώνει ότι δεν έχει πραγματοποιήσει ποτέ του ταξίδι στο εξωτερικό με το τρένο.




Οι πιο

συχνοί επιβάτες του σιδηροδρόμου είναι ηλικίας 15-24 ετών σε ποσοστό 30%, 25-39 ετών σε ποσοστό 14%, 40-54 ετών σε ποσοστό 12%, ενώ το 8% είναι ηλικίας 55 ετών

και άνω.

Image not found or type unknown

Στα πιο σημαντικότερα λόγους για ταξίδια με το τρένο την πρώτη θέση καταλαμβάνει η ευκολία με 35%, ακολουθούν οι διακοπές με 23%, οι σπουδές με 16% και τα επαγγελματικά ταξίδια με 9%.



Στην

ερώτηση για τον τρόπο προσέγγισης στον σταθμό, οι περισσότεροι απάντησαν μέσω αυτοκινήτου-δικύκλου-ταξί (44%), με τα πόδια (27%), με ΜΜΜ (25%) και με το ποδήλατο (3%).

Image not found or type unknown

