

---

## Νέο ιστορικό ρεκόρ για τις εξαγωγές το 2019. Συστάσεις από ΠΣΕ να μην υπάρξει εφησυχασμός

---

2020/02/24 10:34 στην κατηγορία LOGISTICS

---

Νέο ιστορικό ρεκόρ, 33,4 δισ. ευρώ, παρουσίασαν οι ελληνικές εξαγωγές για ακόμη μία χρονιά, συμβάλλοντας καταλυτικά στην ανάπτυξη της ελληνικής οικονομίας.

Κόντρα στις αντιξοότητες και τα εμπόδια που παρουσιάστηκαν στο διεθνές εμπόριο (δασμοί Τραμπ, BREXIT) την περσινή χρονιά, ο κλάδος κατάφερε να διατηρήσει τη δυναμική του πορεία και να κρατήσει το θετικό πρόσημο το 2019.

Ωστόσο, δεν υπάρχουν περιθώρια για εφησυχασμό, σύμφωνα με τον Πανελλήνιο Σύνδεσμο Εξαγωγέων (ΠΣΕ), καθώς η γεωπολιτική ένταση στην Ανατολική Μεσόγειο, η προστατευτική πολιτική που ακολουθούν οι ΗΠΑ, το πλαίσιο που θα διέπει τις σχέσεις της ΕΕ με τη Μεγάλη Βρετανία μετά το BREXIT και η εξάπλωση του κορωνοϊού αποτελούν **παράγοντες ανησυχίας για την πορεία των ελληνικών εξαγωγών τη νέα χρονιά.**


Αν και έχουν γίνει σημαντικά βήματα στο μέτωπο μείωσης της φορολογίας, της επιστροφής του ΦΠΑ και της γραφειοκρατίας είναι προφανές, συμπληρώνει ο Σύνδεσμος, ότι η **ανάγκη για μεγαλύτερη στήριξη των εξωστρεφών επιχειρήσεων παραμένει επιτακτική.**

Ιδιαίτερη βαρύτητα πρέπει να δοθεί στην αύξηση των επιλέξιμων δαπανών του ΕΣΠΑ, καθώς η απορροφητικότητα από τις ΜμΕ παραμένει χαμηλή.

Περισσότερες πρωτοβουλίες χρειάζεται να αναληφθούν και για την τόνωση της εγχώριας παραγωγής, ώστε να μειωθούν οι εισαγωγές και να περιορισθεί το έλλειμμα στο εμπορικό ισοζύγιο, που παραμένει και το μεγάλο ζητούμενο για την οικοδόμηση μιας βιώσιμης οικονομίας.

Ειδικότερα, σύμφωνα με ανάλυση του ΠΣΕ και του Κέντρου Εξαγωγικών Ερευνών και Μελετών (ΚΕΕΜ), επί των προσωρινών στοιχείων της ΕΛΣΤΑΤ, οι εξαγωγές, συμπεριλαμβανομένων των πετρελαιοειδών, για το διάστημα Ιανουαρίου -Δεκεμβρίου του 2019, αυξήθηκαν συνολικά **κατά 268 εκατ. ευρώ ή κατά 0,8% και ανήλθαν σε 33,36 δισ. ευρώ από 33,09 δισ. ευρώ**, ενώ χωρίς τα πετρελαιοειδή αυξήθηκαν στα 22,68 δισ. ευρώ από 21,60 δισ. ευρώ, δηλαδή κατά 1,08 δισ. ευρώ ή κατά 4,99%.

Image not found or type unknown



## **Το Top10 των κυριότερων προορισμών των ελληνικών εξαγωγών**

Η Ιταλία εξακολουθεί και το 2019 (για 9<sup>η</sup> συνεχή χρονιά) να αποτελεί το σημαντικότερο προορισμό των ελληνικών εξαγωγών ενώ στη 2η θέση παραμένει η Γερμανία, όπως και κατά το 2018.

Ακολουθεί η Κύπρος με άνοδο μίας θέσης στη σχετική κατάταξη και μετά η Τουρκία, προς την οποία η μείωση των εξαγωγών ελληνικών προϊόντων (κατά 3%) το 2019 οδήγησαν στο να υποχωρήσει από την 3<sup>η</sup> θέση.

Ακολουθούν, η Βουλγαρία στην ίδια θέση με το 2018, οι ΗΠΑ και το Ηνωμένο Βασίλειο στις θέσεις 6 έως 7, αμφότερες μία θέση παραπάνω από το αντίστοιχο περσινό διάστημα.

Στην 8<sup>η</sup> θέση βρίσκεται η Γαλλία (από 11<sup>η</sup>) προς την οποία καταγράφεται μεγάλη άνοδος των εξαγωγών (+17,5%) και έπεται ο Λίβανος, προς τον οποίο σημειώθηκε σημαντική μείωση των ελληνικών εξαγωγών (κατά 21,8%) και έτσι υποχώρησε από την 6<sup>η</sup> θέση που ήταν το 2018.

Την πρώτη 10άδα των κυριότερων προορισμών των ελληνικών εξαγωγών συμπληρώνει η Ισπανία, η οποία βρισκόταν σε αυτή τη θέση και κατά το 2018.

Αξίζει να σημειωθεί, η άνοδος στην κατάταξη της Ιαπωνίας (36<sup>η</sup> θέση από 50<sup>η</sup>) σε σχέση με το αντίστοιχο διάστημα του 2018, όπως και η σημαντική πτώση στη σχετική κατάταξη της Σιγκαπούρης (50<sup>η</sup> θέση από 22<sup>η</sup>).

Ως προς τους προορισμούς των ελληνικών εξαγωγών ανά οικονομική ένωση, σημειώνεται αύξηση κατά 6,9% προς την ΕΕ.

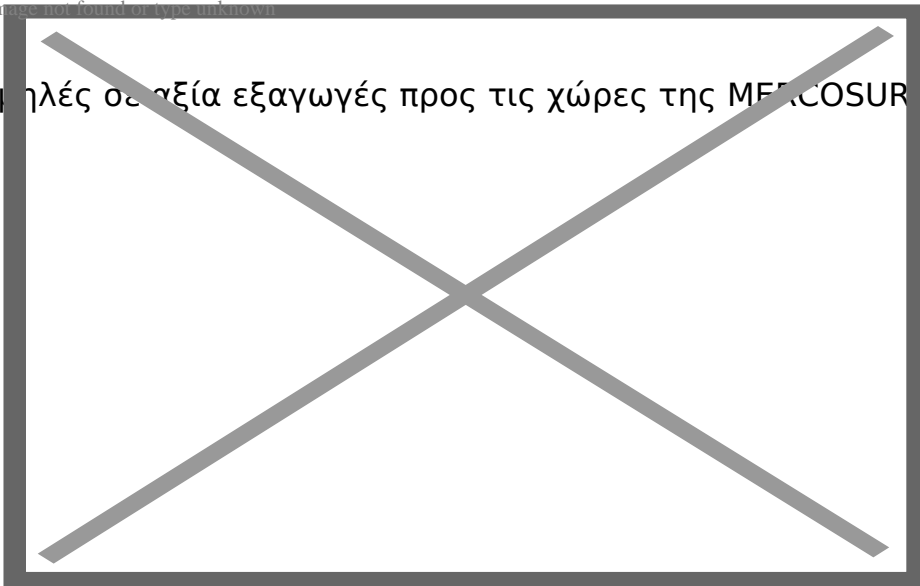
Οι αποστολές προς τις 18 χώρες της Ευρωζώνης αυξήθηκαν κατά 7%, ενώ ανοδικά κινήθηκαν οι εξαγωγές προς τις χώρες του ΟΟΣΑ, με αύξηση της τάξης του 6,6% και προς τις χώρες του G7 κατά 5,4%.

Οι εξαγωγές προς τις χώρες της Οικονομικής Συνεργασίας Μαύρης Θάλασσας (ΟΣΕΠ) αυξάνονται κατά 2,6%, ενώ προς τις πετρελαιοπαραγωγικές χώρες του ΟΡΕC παρέμειναν στάσιμες (0,2%).

Αντίθετα, πτωτικά κινήθηκαν οι αποστολές προς τις BRICS κατά 4,6%, προς τις χώρες του Συμβουλίου Συνεργασίας του Κόλπου η μείωση ήταν 3,2% και προς τις χώρες της Ευρασιατικής Οικονομικής Ένωσης ήταν 8,4%.

Image not found or type unknown

Τέλος, οι χαμηλές σε αξία εξαγωγές προς τις χώρες της MERCOSUR ενισχύθηκαν



κατά 7,7%.

## Τα προϊόντα πετρελαίου No1 εξαγωγίμο ελληνικό προϊόν

Ως προς τη σύνθεση των εξαγωγών κατά μεγάλες κατηγορίες προϊόντων, η αύξηση κατά 0,8% προκύπτει κυρίως από τις ανοδικές τάσεις στις εξαγωγές βιομηχανικών προϊόντων που παρουσιάζουν άνοδο κατά 7,9%.

Επίσης, ενισχυμένες καταγράφονται οι εξαγωγές πρώτων υλών κατά 7,7%.

Αντίθετα, οι εξαγωγές αγροτικών προϊόντων εμφανίζουν οριακή μείωση 1,5%, ενώ και οι εξαγωγές καυσίμων περιορίζονται κατά 7,1%.

Τέλος, οι χαμηλές σε αξία εξαγωγές της κατηγορίας Είδη & συναλλαγές μη ταξινομημένα μειώθηκαν κατά 4,6%.

Τα προϊόντα πετρελαίου αποτελούν και για το 2019, το κυριότερο εξαγωγίμο προϊόν της χώρας, παρά τη μείωση που σημείωσαν οι εξαγωγές τους (8%).

Στη 2<sup>η</sup> θέση, με πολύ μεγάλη αύξηση 38,9% ακολουθούν τα φάρμακα, στην 3<sup>η</sup> θέση παραμένουν τα προϊόντα αλουμινίου, ενώ στην 4<sup>η</sup> θέση ανέβηκαν οι εξαγωγές βαμβακιού με εντυπωσική άνοδο 55,3% (το 2018 ήταν στη 12<sup>η</sup> θέση στη σχετική λίστα).


Στην 5<sup>η</sup> θέση, με άνοδο κατά μία θέση από το 2018, βρίσκονται οι εξαγωγές υπολογιστικών μηχανών και ακολουθούν τα ιχθυηρά, με υποχώρηση μίας θέσης στη σχετική λίστα από το αντίστοιχο περσινό διάστημα.

Στην 7<sup>η</sup> και 8<sup>η</sup> θέση -όπως και πέρσι- βρίσκονται οι εξαγωγές μη κατεψυγμένων

λαχανικών και σωλήνων από αλουμίνιο αντίστοιχα, ενώ στην 9<sup>η</sup> (με άνοδο μίας θέσης) ανήλθαν οι εξαγωγές άλλων τυριών (των οποίων το μεγαλύτερο μέρος των εξαγωγών είναι η φέτα), σημειώνοντας μικρή άνοδο το 2019.

Η πρώτη 10άδα κλείνει με τις εξαγωγές εμπιστευτικών προϊόντων, που κατά το 2018, ήταν στην 9η θέση της σχετικής λίστας.

Image not found or type unknown



## Άνοδος εισαγωγών, ενίσχυση εμπορικού ελλείμματος

Οι εισαγωγές στο διάστημα Ιανουαρίου – Δεκεμβρίου 2019 αυξήθηκαν κατά 1,23 δισ. ευρώ ή κατά 2,3%, με τη συνολική τους αξία να διαμορφώνεται **στα 54,07 δισ. ευρώ έναντι 52,77 δισ. ευρώ** κατά το 2018.

Εξαιρουμένων των πετρελαιοειδών, οι εισαγωγές αυξήθηκαν στα 39,1 δισ. ευρώ από 36,8 δισ. ευρώ, δηλαδή κατά σχεδόν 2,3 δισ. ευρώ ή κατά 6,2%.

Ως αποτέλεσμα των παραπάνω κινήσεων, το εμπορικό έλλειμμα **ενισχύθηκε το 2019 κατά 963 εκατ. ευρώ ή κατά 4,9%**, στα -20,65 δισ. ευρώ από -19,69 δισ. ευρώ το αντίστοιχο διάστημα του 2018.

Χωρίς τα πετρελαιοειδή, το εμπορικό έλλειμμα αυξήθηκε στα -16,39 δισ. ευρώ από -15,21 δισ. ευρώ, δηλαδή κατά 1,18 δισ. ευρώ, ή κατά 7,8%.